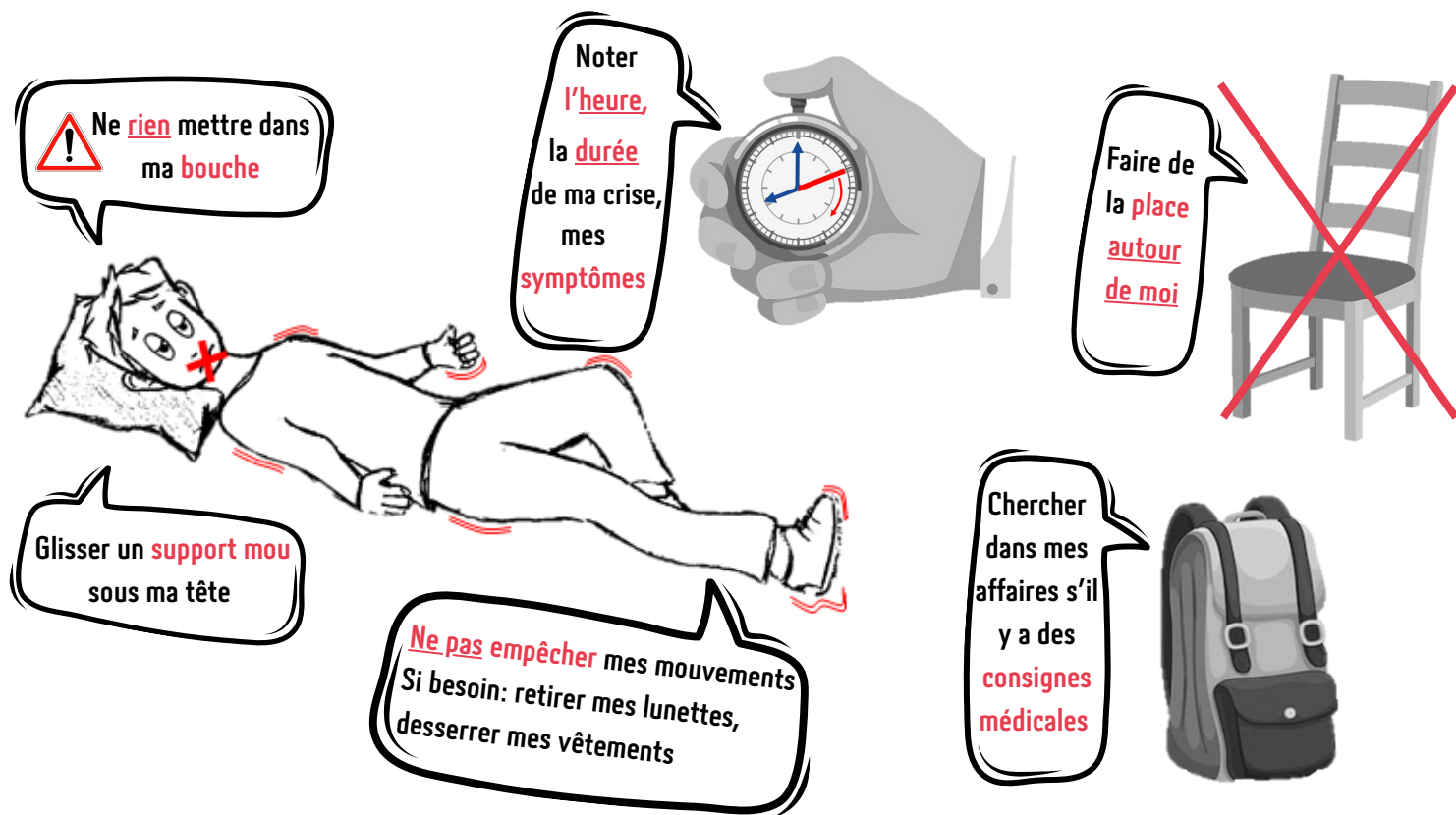


## 1. AU DÉCLENCHEMENT DE MA CRISE



## 2. SI MA CRISE PERSISTE

### APPLIQUER MON PROTOCOLE MÉDICAL !

 Penser à noter l'heure où vous m'administrez le traitement

Ne vous inquiétez pas si le traitement me fait dormir...

Si je **NE** dispose **PAS** d'un protocole médical

 Appeler la **personne référente**

A DÉFAUT

Joindre les **services d'urgences**

**15**

Samu

**18**

Pompiers

**114**

Urgence SMS

**112**

Europe

## 3. APRÈS MA CRISE

Si je **reviens à moi**

- Me mettre en Position Latérale de Sécurité
- Me couvrir (si j'ai froid)
- **NE PAS ME DONNER À BOIRE !**
- Me parler, me rassurer, m'expliquer ce qui s'est passé !
- Je peux m'endormir après ma crise...

Si je suis toujours **inconscient(e)** ou si la **crise ne cesse pas**, commencer les gestes de **premiers secours**

### RESTEZ AUPRÈS DE MOI

# ÉPILEPSIES ET CRISES D'ÉPILEPSIES

## LES ÉPILEPSIES



Maladies neurologiques causées par des décharges électriques excessives de neurones dans le cerveau, provoquant la répétition de crises épileptiques

### CRISES FOCALES (partielles)



### CRISES GÉNÉRALISÉES

Peuvent se généraliser

"Je commence à me sentir mal..."

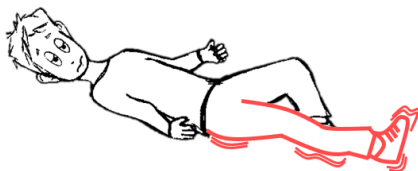


[Altération de la conscience]

[Se sent partir]

OU

OU



CLONIE ou PHÉNOMÈNE TONIQUE D'UN MEMBRE



SECOUSSES OCULO-CLONIQUES

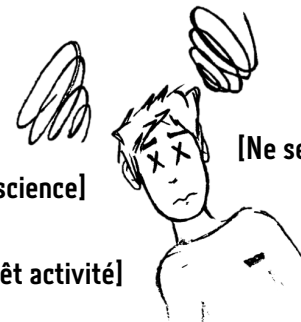
OU

"Je me s... bla... mais... aidez... pas..."



TROUBLE DU LANGAGE

- Geste automatique
- Sensation de fourmillement
- Augmentation du rythme cardiaque
- Phénomènes visuels
- Hallucinations
- Impression de déjà vu
- ...



[Ne se souvient pas]

[Perte de conscience]

[Arrêt activité]

ABSENCES

OU

[Tremble]

[Mâchoire crispée]



[Regard vide]

[Raideur]

[Spasmes]

CRISES TONIQUES

OU

[Regard vide]

[Off -> On]

[Sans tonus musculaire]

[Tout mou]



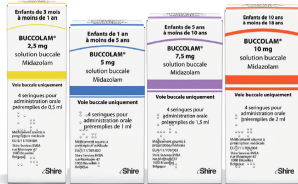
CRISES ATONIQUES

## QUAND ?



Se référer à **mes consignes médicales !**

## QUOI ?



[Couleur différente selon la posologie]

Bouchon du tube de protection

Bague d'inviolabilité

Capuchon rouge

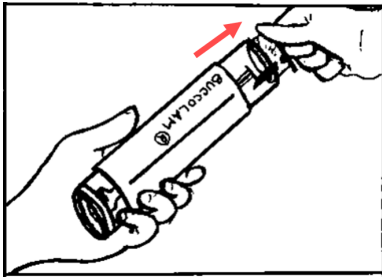


Protocole du BUCCOLAM®  
à décoller du tube

Piston de la seringue



Seringue

## COMMENT ?



1. Retirer le bouchon du tube de protection  
[La bague d'inviolabilité doit se déchirer]

2. Sortir la seringue de BUCCOLAM®



3. Retirer le capuchon rouge à son extrémité  
[Si l'embout interne transparent reste fixé sur la seringue, il faut le retirer manuellement  
Ne pas fixer d'aiguille sur la seringue]

4. Mettre un objet souple sous ma tête ou la mettre contre vous de sorte à avoir les  mains libres . Me mettre sur le côté



5. Insérer la seringue entre ma joue et mes gencives  
 Appuyer lentement sur le piston  de la seringue pour délivrer doucement la dose complète du BUCCOLAM®  
[Le BUCCOLAM® ne doit pas ressortir de ma bouche : si nécessaire, mettre la moitié de la dose d'un côté de ma bouche et l'autre moitié de l'autre côté]

**Noter l'heure d'administration et conserver la seringue vide dans le tube**

**RESTEZ AUPRÈS DE MOI**